



- **Pevná a stabilní ocelová konstrukce s kvalitní povrchovou úpravou**
- **Integrovaná jednostranná lavice s praktickou šatní stěnou**
- **Sedák z DTDL o tloušťce 25 mm**
- **Horní deska s šesti háčky pro zavěšení oblečení**
- **Možnost výběru barevného provedení dle požadavků**
- **Dodáváno v demontovaném stavu s kompletním montážním materiálem**

Parametry

Rozměr šxhxv (cm)	Výška sedáku
150×43×164 cm	40 cm

Rozměry:	Celkové rozměry a váha výrobku se liší v závislosti na velikosti.
Nosnost:	MAX. 120 KG.
Stohovatelnost:	Ne
Pozn.:	-

Standardní provedení

Materiál kostry:	Ocel
Barva kostry:	RAL 5002 (Ultramarínová)
Materiál sedáku:	DTDL
Barva sedáku:	Světle šedá
Kluzáky:	Bez plsti

Přehledy pro úpravu barev a příslušenství naleznete k nahlédnutí, či ke stažení, na našich webových stránkách.

Podrobný popis produktu

Šatní stěna LINE s integrovanou lavicí představuje praktické řešení pro školní šatny, tělocvičny a sportovní zázemí. Kombinuje místo k sezení, odložení obuvi i zavěšení oděvů a umožňuje efektivní organizaci prostoru.

Konstrukce je vyrobena z ocelových profilů 30 × 30 mm a 25 × 20 mm, které zajišťují pevnost a stabilitu. Povrchová úprava práškovým lakem chrání kovové části proti opotřebení. Standardem jsou kluzáky bez plsti.

Sedák je vyroben z laminované dřevotřískové desky o tloušťce 25 mm s 2mm ABS hranou, která zvyšuje odolnost proti nárazům a mechanickému poškození. Standardní provedení je v dekorech buk, bílá a šedá, k dispozici jsou i další varianty.


Součástí konstrukce je spodní rošt pro odložení obuvi a horní lišta s háčky pro zavěšení oděvů. Řešení pomáhá udržet přehledné uspořádání šatního prostoru.

Šatní stěna je dodávána v demontovaném stavu včetně montážního materiálu a návodu k sestavení.

Pokyny k údržbě

Povrchy výrobku lze udržovat běžnými čisticími prostředky, s výjimkou agresivních čisticích prostředků, saponátů, leštících prostředků a přípravků obsahujících granulace a písek. Nevystavujte lavici nadměrné vlhkosti nebo tekoucí vodě a nevystavujte ji teplotám nad 90°C.

Práškové barvy kovových podnoží



RAL 9003
Signální bílá



RAL 7035
Světle šedá



RAL 9006
Bílý hliník



RAL 6018
Zelenožlutá



RAL 5002
Ultramarínová



RAL 3003
Rubínová




RAL 1018
Zinková žlutá

Dekor / barva sedáku

Standard



Buk



Bílá




Šedá

Příplatek



Dub



Bříza



Žlutá



Červená



Zelená



Modrá

Příslušenství

Standard



Bez plsti

Příplatek



S plstí
Ochrana
podlahové krytiny

Digitální a/nebo tištěné podání barev se může lišit od skutečné barvy. Změna barvy vyhrazena.
Nevyhovuje Vám naše nabídka? Kontaktujte nás prosím pro konzultace.