






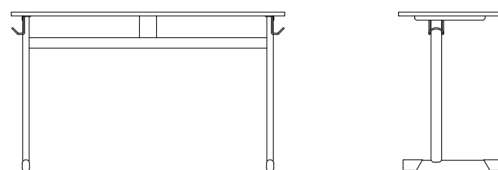


- **Minimalistický design**
- **Praktické háčky na školní batohy**
- **V pěti výškových provedeních**
- **Tuhá konstrukce z plochooávných profilů 50x30 mm**
- **Konfigurační možnosti komponent**
- **Možnost změny dekoru desky a barvy kovové kostry**

Parametry a dostupné velikosti lavice

Velikost	Výška pracovní desky	Tělesná výška
3 	590 mm	119 - 142 cm
4 	640 mm	133 - 159 cm
5 	710 mm	146 - 176,5 cm
6 	760 mm	159 - 188 cm
7 	820 mm	174 - 207 cm

Rozměry:	Celkové rozměry a váha výrobku se liší v závislosti na velikosti.
Nosnost:	MAX. 120 KG.
Stohovatelnost:	Ne
Pozn.:	Uvedená velikost je (± 10 mm) dle normy ČSN EN 1729 - 1.



Standardní provedení lavice

Materiál kostry:	Ocel
Barva kostry:	RAL 9006
Rozměr pracovní desky:	130x50cm
Typ pracovní desky:	TYP A (Tl.18mm, ostrý roh, 2mm ABS hrana)
Materiál pracovní desky:	DTDL
Dekor pracovní desky:	Buk, bílá
Kluzáky:	Bez plsti

Přehledy pro úpravu barev a příslušenství naleznete k nahlédnutí, či ke stažení, na našich webových stránkách.

Podrobný popis produktu

Dvoumístná školní lavice HORIZONT nabízí odolné řešení pro učebny základních i středních škol. Vhodná je také do odborných a jazykových učeben.

Konstrukce z plochooávných ocelových profilů 50 x 30 mm zajišťuje pevnost a stabilitu. Povrchová úprava práškovým lakem chrání kovové části. Součástí konstrukce jsou háčky na školní batohy. Lavice je standardně vybavena plastovými kluzáky, na přání lze dodat plstěné provedení.

Pracovní deska o rozměru 130 x 50 cm je vyrobena z laminované dřevotřískové desky s 2mm ABS hranou. Standardní dekory jsou buk a bílá, k dispozici jsou i další varianty.

Lavici lze dodat také ve variantách s litou PUR hranou, která poskytuje vyšší odolnost.

Pokyny k údržbě

Kovový povrch a povrch pracovní desky lze udržovat běžnými čisticími prostředky, s výjimkou agresivních čisticích prostředků, saponátů, leštících prostředků a přípravků obsahujících granule a písek. Nevystavujte lavici nadměrné vlhkosti nebo tekoucí vodě a nevystavujte ji teplotám nad 90°C.

Práškové barvy kovových podnoží



RAL 9003
Signální bílá



RAL 7035
Světle šedá



RAL 9006
Bílý hliník



RAL 6018
Zelenožlutá



RAL 5002
Ultramarínová



RAL 3003
Rubínová



RAL 1018
Zinková žlutá

Dekory pracovní desky

Standard



Buk



Bílá

Příplatek



Dub



Bříza



Červená



Žlutá







Zelená



Modrá



Digitální a/nebo tištěné podání barev se může lišit od skutečné barvy. Změna barvy vyhrazena.
Nevyhovuje Vám naše nabídka? Kontaktujte nás prosím pro konzultace.

Typ pracovní desky

Standard	Příplatek		
			
Typ A Tl. 18 mm Ostrý roh 2mm ABS Hrana	Typ B Tl. 18 mm Oblý roh R80 2mm ABS Hrana	Typ C Tl. 18 mm Oblý roh R25 Litá PUR hrana (Běžová barva)	Typ D* Tl. 22 mm Oblý roh R25 Litá PUR hrana (Běžová barva)

*Pouze v dekorech:
Buk, Bílá

Příslušenství

Standard	Příplatek
	
Bez plsti	S plsti Ochrana podlahové krytiny

Digitální a/nebo tištěné podání barev se může lišit od skutečné barvy. Změna barvy vyhrazena.
Nevyhovuje Vám naše nabídka? Kontaktujte nás prosím pro konzultace.