





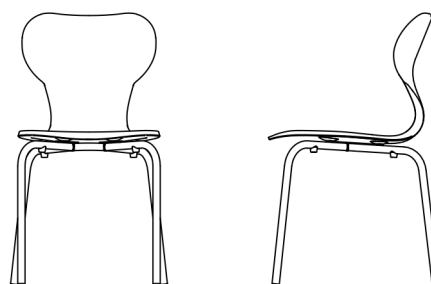


- **Nadčasový tvar skořepiny**
- **Ergonomické 3D tvarování skořepiny, zejména v bederní oblasti zad**
- **Univerzální použití**
- **Velký výběr barev**
- **Nenáročná na údržbu**
- **Tuhá ocelová konstrukce**

Parametry a dostupné velikosti židle

Velikost	Výška sedáku	Tělesná výška
3 	350 mm	119 - 142 cm
4 	380 mm	133 - 159 cm
5 	430 mm	146 - 176,5 cm
6 	460 mm	159 - 188 cm

Rozměry:	Celkové rozměry a váha výrobku se liší v závislosti na velikosti.
Nosnost:	MAX. 120 KG.
Stohovatelnost:	Ano
Pozn.:	Uvedená velikost je (± 10 mm) dle normy ČSN EN 1729 - 1.



Standardní provedení židle

Materiál kostry:	Ocel
Barva kostry:	RAL 9006
Materiál skořepiny:	Polypropylen (PP)
Barva skořepiny:	RAL 5015, RAL 7015, RAL 120 70 50
Kluzáky:	Bez plsti

Přehledy pro úpravu barev a příslušenství naleznete k nahlédnutí na našich webových stránkách.

Podrobný popis produktu

Školní židle DUNA Poly je vhodná pro učebny, školní jídelny i další vzdělávací prostory. Nabízí odolnou konstrukci, ergonomické řešení a snadnou údržbu pro intenzivní provoz.

Podnož z ocelových trubek o průměru 22 mm zajišťuje stabilitu a dlouhou životnost. Povrchová úprava práškovým lakem je dostupná v různých odstínech RAL.


Skořepina ze 100% polypropylenu má jemnou protiskluzovou strukturu a ergonomické 3D tvarování, které podporuje správné držení těla a zvyšuje komfort při sezení. Horní část opěradla obsahuje integrovaný úchop pro snadnou manipulaci.

Židle je dostupná v několika barevných variantách. Povrch se snadno čistí a nevyžaduje náročnou údržbu. Konstrukce umožňuje stohování a nosnost 120 kg vyhovuje širokému spektru uživatelů.

Pokyny k údržbě

Kovový povrch a povrch plastové skořepiny lze udržovat běžnými čisticími prostředky, s výjimkou agresivních čisticích prostředků, saponátů, leštících prostředků a přípravků obsahujících granule a písek. Nevystavujte židli nadměrné vlhkosti nebo tekoucí vodě a nevystavujte ji teplotám nad 90°C.

Práškové barvy kovových podnoží



RAL 9003
Signální bílá



RAL 7035
Světle šedá



RAL 9006
Bílý hliník



RAL 6018
Zelenožlutá



RAL 5002
Ultramarínová



RAL 3003
Rubínová



RAL 1018
Zinková žlutá

Barvy plastové skořepiny



RAL 5015
Nebeská modrá



RAL 120 70 50
Zelená Clematis



RAL 7015
Břidlicová šedá



RAL 3001
Signální červená



RAL 2004
Oranžová pravá

Příslušenství

Standard



Bez plsti

Příplatek



S plstí

Ochrana
podlahové krytiny

Digitální a/nebo tištěné podání barev se může lišit od skutečné barvy. Změna barvy vyhrazena.
Nevyhovuje Vám naše nabídka? Kontaktujte nás prosím pro konzultace.